



Número: **1016211-56.2021.8.11.0041**

Classe: **RELATÓRIO FALIMENTAR**

Órgão julgador: **1ª VARA CÍVEL DE CUIABÁ**

Última distribuição : **06/05/2021**

Valor da causa: **R\$ 0,00**

Processo referência: **10025596920218110041**

Assuntos: **Administração judicial**

Nível de Sigilo: **0 (Público)**

Justiça gratuita? **NÃO**

Pedido de liminar ou antecipação de tutela? **NÃO**

| Partes                                       | Advogados                                                                                                                                                             |
|----------------------------------------------|-----------------------------------------------------------------------------------------------------------------------------------------------------------------------|
| RONIMARCIO NAVES ADVOGADOS - EPP (RELATANTE) | RONIMARCIO NAVES (ADVOGADO(A))<br>ANA LUCIA BASTOS DOS SANTOS (ADVOGADO(A))<br>DINOEL ANTONIO AVANCINI DA SILVA (ADVOGADO(A))<br>MATHEUS OLIVA SCHOMMER (ADVOGADO(A)) |
| ARCA S/A AGROPECUARIA (REPRESENTADO)         | Rodrigo Augusto Fagundes Teixeira (ADVOGADO(A))<br>JOSE CARLOS DE OLIVEIRA GUIMARAES JUNIOR (ADVOGADO(A))                                                             |

| Documentos |                    |                                    |                              |              |
|------------|--------------------|------------------------------------|------------------------------|--------------|
| Id.        | Data da Assinatura | Movimento                          | Documento                    | Tipo         |
| 117883972  | 16/05/2023 16:42   | Juntada de Petição de manifestação | <a href="#">Manifestação</a> | Manifestação |



EXCELENTÍSSIMA SENHORA **DOCTORA ANGLIZEY SOLIVAN DE OLIVEIRA**, JUÍZA DE DIREITO DA 1ª VARA CÍVEL - ESPECIALIZADA EM RECUPERAÇÃO JUDICIAL E FALÊNCIA DO ESTADO DE MATO GROSSO.

*Relatório Mensal de Atividades da Recuperanda, feito nº 1016211-56.2021.8.11.0041*

**RNAVES ADVOGADOS – ADMINISTRADORA JUDICIAL (“RNAVES”)**, vem à honrosa presença de Vossa Excelência, nos autos do **RELATÓRIO MENSAL DE ATIVIDADES DA RECUPERANDA**, feito nº **1016211-56.2021.8.11.0041**, nos termos do artigo 22, inciso II, alínea c, da Lei 11.101/2005, apresentar o **RELATÓRIO MENSAL DE ATIVIDADES DA RECUPERANDA** referente ao período de **FEVEREIRO, MARÇO e ABRIL de 2023**, conforme as razões que seguem.

Termos em que,

E.R.M.

Cuiabá – MT, 16 de maio de 2023.

  
**RONIMÁRCIO NAVES**  
ADMINISTRADOR JUDICIAL  
ADVOGADO OAB/MT nº 6.228  
FORMAÇÃO INSPER, FGV, TJ/MT  
ESMAGIS/MT, MPE/MT E IBAJUD  
MBA/USP ESALQ AGRONEGÓCIO



EXCELENTÍSSIMA SENHORA **DOUTORA ANGLIZEY SOLIVAN DE OLIVEIRA**, JUÍZA DE DIREITO DA 1ª VARA CÍVEL - ESPECIALIZADA EM RECUPERAÇÃO JUDICIAL E FALÊNCIA DO ESTADO DE MATO GROSSO.

**Ref: Relatório de atividades da empresa em recuperação judicial – Arca S/A Agropecuária - Mês de Fevereiro, Março e Abril de 2023.**

O **ADMINISTRADOR JUDICIAL** é um auxiliar da Justiça e de confiança do Juízo, que ao assumir seu encargo, materializado pela assinatura do Termo de Compromisso, compromete-se a bem e fielmente desempenhar seu cargo, juntamente, a todas as responsabilidades a ele inerentes.

O principal dever do **ADMINISTRADOR JUDICIAL** consiste em fiscalizar as atividades do devedor e o cumprimento do plano de recuperação judicial, com a apresentação ao Juízo do estimado **RELATÓRIO MENSAL DAS ATIVIDADES DO DEVEDOR**.

Desta feita, em cumprimento ao disposto no artigo 22, II, c, da Lei 11.101/2005 e a Recomendação nº 72/2020 do Conselho Nacional de Justiça, esta **ADMINISTRADORA JUDICIAL** submete à apreciação de Vossa Excelência, o **RELATÓRIO DE ATIVIDADES DA EMPRESA ARCA S/A AGROPECUÁRIA** referente ao mês de **FEVEREIRO, MARÇO e ABRIL de 2023**.

As informações apresentadas neste **RMA** são baseadas em documentos contábeis, financeiros e operacionais apresentados pela empresa Recuperanda, por meio de seus administradores, nos termos e sob as penas estipuladas no artigo 52, IV da LRJF.



Os administradores da Recuperanda são os responsáveis por ceder as respectivas informações a esta **ADMINISTRADORA JUDICIAL** de acordo com as práticas contábeis adotadas no Brasil, devendo os relatórios contábeis e as informações financeiras serem livres de distorções, sob pena do estipulado no artigo 171 da LRJF.

O trabalho base para a elaboração deste **RELATÓRIO** foi executado com diligência e cuidado, envolvendo equipe técnica contábil e administrativa competente a avaliar as informações com perícia e imparcialidade, de forma a identificar eventuais irregularidades ou inconsistências, bem como garantir a este douto Juízo, o reporte de quaisquer exceções relacionadas à atividade e ao processo de recuperação judicial.

No entanto, importante registrar que esta **ADMINISTRADORA JUDICIAL** não pode garantir a correção, precisão ou integralidade das informações apresentadas, bem como não pode garantir ainda que todas as informações e dados relevantes ao acompanhamento das atividades foram apresentadas pela Recuperanda, podendo, no entanto, afirmar que todos os dados e fatos relevantes que foram de conhecimento da **RNAVES** estão devidamente apresentados neste **RELATÓRIO**.

Os principais documentos e informações completas e atualizadas acerca da recuperação judicial da **ARCA S/A AGROPECUÁRIA** podem ser consultadas no endereço eletrônico de propriedade da **ADMINISTRADORA JUDICIAL**, através do seguinte link: <http://www.rnaves.adv.br/andamento-processual/18>.

Por fim, assevera-se que esta **ADMINISTRADORA JUDICIAL** permanece à disposição do Juízo e de todos os demais atores do processo recuperacional para quaisquer esclarecimentos adicionais que se fizerem necessários.

Atenciosamente,



**RNAVES ADVOGADOS – ADMINISTRADORA JUDICIAL**



## 1. IDENTIFICAÇÃO DA RECUPERANDA

A R NAVES em diligência no *site* da Receita Federal e junto aos administradores da Recuperanda, confirmou não haver qualquer alteração na atividade empresarial, estrutura societária e estabelecimentos da Recuperanda.

## 2. QUADRO DE FUNCIONÁRIOS

De acordo com a última informação recebida em 16/05/2023, a Recuperanda conta com **23 (vinte e três) colaboradores** assim distribuídos:

|                                           |                                                 |                 |
|-------------------------------------------|-------------------------------------------------|-----------------|
| Nasajon Sistemas                          | Persona Sql                                     | Fral Assessoria |
| 16/05/2023 16:10:53                       | ARCA S/A AGROPECUARIA "em Recuperação Judicial" | Página 1 de 1   |
| CNPJ : 01.380.468/0009-79 Empresa : FONTE |                                                 |                 |

### Listagem Simples de Funcionários

#### Estabelecimento : ARMAZÉM - ARCA S/A AGROPECUARIA "em Recuperação Judicial"

| Nome                                      | CPF            | Admissão   | Demissão | Cargo                   | Nível | Salário   |
|-------------------------------------------|----------------|------------|----------|-------------------------|-------|-----------|
| 0002 - ANTONINHO DOS SANTOS               | 609.612.289-20 | 01/03/2019 |          | ENCARREGADO DE ARMAZEM  | 2     | 4.706,19  |
| 0014 - MARISTELA D'AMACENO DA PAZ DO VALE | 557.941.902-30 | 04/05/2020 |          | AUXILIAR ADMINISTRATIVO | 1     | 1.500,00  |
| 0024 - HENRIQUE VOLK DOS SANTOS           | 071.111.611-30 | 11/06/2021 |          | CLASSIFICADOR DE GRÃOS  | 1     | 1.900,00  |
| 0037 - CAIQUE VOLK DOS SANTOS             | 071.111.961-98 | 26/01/2023 |          | AUXILIAR DE BALANÇA     | 1     | 1.500,00  |
| 4 - EDILSON RIBEIRO DE SA                 | 571.585.171-87 | 01/03/2019 |          | OPERADOR DE SECADOR     | 1     | 2.314,38  |
| Quantidade : 5                            |                |            |          |                         |       | 11.920,57 |

#### Estabelecimento : MATRIZ - ARCA S/A AGROPECUARIA "em Recuperação Judicial"

| Nome                                      | CPF            | Admissão   | Demissão | Cargo                            | Nível | Salário   |
|-------------------------------------------|----------------|------------|----------|----------------------------------|-------|-----------|
| 04 - DOUGLAS CARLOS DA SILVA              | 026.823.181-85 | 14/06/2011 |          | CAPATAZ DE CRIA 2                | 01    | 1.980,00  |
| 05 - EDINEIA ROSA SOARES DA SILVA         | 632.482.122-68 | 02/04/2012 |          | AUX SERVIÇOS GERAIS              | 06    | 1.665,00  |
| 105 - BRUNA MAYARA DE ALMEIDA TALLEVI     | 018.445.011-08 | 17/06/2019 |          | ANALISTA FINANCEIRO              | 02    | 3.100,00  |
| 108 - REINALDO PAULO CANO                 | 654.859.801-63 | 07/10/2019 |          | AUX SERVIÇOS GERAIS              | 03    | 1.700,00  |
| 115 - WALMIR ESTALINO LOPES               | 830.446.391-15 | 17/04/2020 |          | CASEIRO                          | 02    | 1.500,00  |
| 118 - BRENO DA COSTA DO NASCIMENTO        | 075.482.161-73 | 17/06/2020 |          | VAQUEIRO                         | 09    | 1.406,00  |
| 123 - ANGELA RIBEIRO DE CARVALHO          | 706.514.937-49 | 03/11/2020 |          | GERENTE DE RH                    | 1     | 5.000,00  |
| 127 - CLAUDINEI LOPES PEREIRA             | 006.762.901-67 | 17/02/2021 |          | OPERADOR DE MAQUINAS             | 01    | 1.900,00  |
| 129 - THALITA KAROLINE RAMOS DE MENDONÇA  | 067.608.061-82 | 04/05/2021 |          | ANALISTA FISCAL                  | 2     | 2.500,00  |
| 134 - FERNANDO CESAR OLIVEIRA DE CARVALHO | 830.888.308-72 | 01/09/2021 |          | GERENTE ADMINISTRATIVO           | 1     | 5.000,00  |
| 139 - JORGE MARCELINO MARQUES             | 606.142.932-00 | 13/04/2022 |          | AUX DE INFRA ESTRUTUTA-1         | 02    | 1.712,00  |
| 145 - MARIA JOSE LAURINDO DOS SANTOS      | 943.202.171-87 | 11/10/2022 |          | AUX SERVIÇOS GERAIS              | 04    | 1.965,00  |
| 146 - SEBASTIAO CARLOS DA SILVA NETO      | 839.155.401-53 | 21/11/2022 |          | AUX SERVIÇOS GERAIS              | 03    | 1.500,00  |
| 149 - GILVANI DA SILVA CAVALCANTE         | 070.262.251-62 | 09/01/2023 |          | VAQUEIRO                         | 09    | 1.406,00  |
| 150 - ROZENE MARIA SALGADO STOPA          | 890.178.031-34 | 18/01/2023 |          | ANALISTA DE RH                   | 1     | 2.500,00  |
| 152 - ANDRE CARDOSO MARQUES               | 044.477.042-93 | 23/03/2023 |          | VAQUEIRO                         | 09    | 1.406,00  |
| 16 - JOSE EDIO SOARES DA SILVA            | 793.900.301-10 | 25/02/2014 |          | ENCARREGADO DE INFRA ESTRUTURA 2 | 01    | 2.200,00  |
| 96 - MAGDA THAIS SOARES DA SILVA          | 066.597.101-08 | 24/05/2018 |          | SECRETÁRIA                       | 02    | 2.100,00  |
| Quantidade : 18                           |                |            |          |                                  |       | 40.540,00 |

Quantidade Geral : 23





### 3. SÍNTESE DAS ATIVIDADES JÁ DESENVOLVIDAS PELA R NAVES

A **R NAVES ADMINISTRADORA JUDICIAL** em todo período do processo recuperacional, realizou diversas atividades inerentes ao seu encargo, dentre elas, destacam-se:

**3.1.** Atendimento aos credores da Recuperação Judicial via telefone, WhatsApp e e-mail, explicando a respeito do processo e esclarecendo dúvidas, dentre outros;

**3.2.** Acompanhamento processual e manifestações;

**3.3.** Atualização do *site* da **ADMINISTRADORA JUDICIAL** com todos os atos do processo recuperacional e do incidente do relatório mensal de atividades, conforme prescrição do artigo 22, I, k da LRJF;

**3.4.** Atendimento as solicitações enviadas via e-mail pelos credores e demais *players* do processo recuperacional;

**3.5.** Atendimento telefônico e via *WhatsApp* específico para atender as necessidades dos credores e dos demais *players* da recuperação judicial; e

**3.6.** Realização de videoconferência via plataforma ZOOM com os credores e interessados, acompanhados de seus respectivos procuradores.

**3.7.** Disponibilização do Diário de Bordo no *site* da **ADMINISTRADORA JUDICIAL** contendo o resumo dos autos e informações relevantes, tais quais; relação de funcionários, fluxo de caixa, saúde financeira da Recuperanda, levando aos credores e *players* do processo recuperacional de forma mais visual, transparente, simples e objetiva, informações chaves do processo de recuperação judicial da Arca S/A Agropecuária.

**3.8.** Visita Técnica realizada nos estabelecimentos da Recuperanda nas cidades de Tangará da Serra/MT e Campo Novo do Parecis/MT nos dias 21 e 22 de julho de 2021.

**3.9.** Visita Técnica realizada no filial da Recuperanda – Fazenda Vale Verde em Nova Bandeirantes/MT em 04 e 05 de agosto de 2021.



**3.10.** Designação da data para realização da Assembleia Geral de Credores que será realizada na modalidade híbrida (presencial e virtual) com a 1ª convocação em 15/02/2022 as 08:00hs e 2ª convocação em 22/02/2022 as 08:00hs.

**3.11.** Ante o Termo de Adesão juntado nos autos pela Recuperanda, restou suspensa a Assembleia Geral de Credores até então designada para o dia 15/02/2022 e 22/02/2022, conforme decisão proferida nos autos principais em 11/02/2022.

**3.12.** Em 21/02/2022 a Administradora manifestou nos autos atestando a regularidade do Termo de Adesão firmado pelo Credores.

**3.13.** Em 04/08/2022 o ilustre representante do Ministério Público apresentou parecer nos autos atestando a regularidade do Termo de Adesão protocolado nos autos.

**3.14.** Em 07/11/2022, foi homologado o Plano de Recuperação Judicial por Termo de Adesão

#### 4. DOCUMENTAÇÃO SOLICITADA

Necessário registrar que, conforme mencionado no **RELATÓRIO** inicial, durante a primeira visita *in loco*, a **ADMINISTRADORA JUDICIAL** compareceu na sede da Recuperanda, onde pactuou com seus administradores a necessidade de fornecimento mensal de informações contábeis e financeiras (balancetes e informações gerenciais), ainda entregando ofício para formalizar o avençado.

Assim, considerando tais solicitações, segue abaixo relação de informações, com o status de recebimento:

|     |                                                               |              |
|-----|---------------------------------------------------------------|--------------|
| 1.  | Balancete analítico dos anos de 2020 e 2021                   | Entregue     |
| 2.  | Balanco patrimonial encerrado no ano de 2020                  | Entregue     |
| 3.  | Demonstrativo de Resultados do Exercício (DRE) do ano de 2020 | Entregue     |
| 4.  | Relatório de auditoria dos últimos 03 (três) anos             | Não Auditada |
| 5.  | Balancete Patrimonial de Janeiro a Dezembro do ano de 2021    | Entregue     |
| 6.  | Balancete Patrimonial de Janeiro a Dezembro do ano de 2022    | Entregue     |
| 7.  | Balancete Patrimonial do mês de Janeiro/2023                  | Entregue     |
| 8.  | Balancete Patrimonial do mês de Fevereiro/2023                | Entregue     |
| 9.  | Balancete Patrimonial do mês de Março/2023                    | Entregue     |
| 10. | Balancete Patrimonial do mês de Abril/2023                    | Entregue     |



## 5. RELATÓRIO CONTÁBIL

A equipe multidisciplinar de auditoria contábil e jurídica da **RNAVES**, após o recebimento dos documentos necessários, elaborou a referida análise contábil do mês de **FEVEREIRO, MARÇO e ABRIL de 2023** da atividade empresarial da Recuperanda, conforme se apresentará a seguir.

### 5.1. RELATÓRIO CONTÁBIL DO MÊS DE FEVEREIRO DE 2023

#### 5.2. BALANCETE (ATIVO, PASSIVO, PATRIMÔNIO LÍQUIDO)

Com base nos dados extraídos do balancete da **ARCA S/A AGROPECUÁRIA – EM RECUPERAÇÃO JUDICIAL**, entregues sob a forma do artigo 52, IV, combinado com o artigo 171, ambos da LRJF, é possível observar as evoluções e as movimentações patrimoniais, econômicas e financeiras da Recuperanda nos seguintes patamares.

##### 5.2.1. ATIVO

O Ativo da **ARCA S/A AGROPECUÁRIA** no mês de fevereiro de 2023, é composto da seguinte maneira:

| ATIVOS DA RECUPERANDA – FEVEREIRO DE 2023 |                                  |        |
|-------------------------------------------|----------------------------------|--------|
| 1.                                        | BENS MÓVEIS E IMÓVEIS            | 75,57% |
| 2.                                        | DIREITO A REALIZAR A LONGO PRAZO | 7,58%  |
| 3.                                        | INVESTIMENTOS                    | 7,68%  |
| 4.                                        | CONTAS A RECEBER                 | 3,15%  |
| 5.                                        | ESTOQUE                          | 5,88%  |

| ATIVO                        | jan/23                |                | fev/23                |                | AV %           |
|------------------------------|-----------------------|----------------|-----------------------|----------------|----------------|
| <b>ATIVO CIRCULANTE</b>      | <b>9.870.365,46</b>   | <b>3,68%</b>   | <b>26.144.958,24</b>  | <b>9,18%</b>   | <b>164,88%</b> |
| DISPONIBILIDADE              | 264.828,33            | 0,10%          | 303.331,17            | 0,11%          | 14,54%         |
| CONTAS A RECEBER             | 6.890.293,79          | 2,57%          | 8.971.035,04          | 3,15%          | 30,20%         |
| ADIANTAMENTOS A FUNCIONARIOS | 14.882,65             | 0,01%          | 15.465,86             | 0,01%          | 3,92%          |
| ADIANTAMENTOS A FORNECEDORES | 17.750,28             | 0,01%          | 69.550,74             | 0,02%          | 291,83%        |
| DIFERIDO A CURTO PRAZO       | 24.106,01             | 0,01%          | 22.566,01             | 0,01%          | -6,39%         |
| ESTOQUE                      | 2.658.504,40          | 0,99%          | 16.763.009,42         | 5,88%          | 530,54%        |
| <b>ATIVO NÃO CIRCULANTE</b>  | <b>258.628.999,63</b> | <b>96,32%</b>  | <b>258.723.128,79</b> | <b>90,82%</b>  | <b>0,04%</b>   |
| REALIZAVEL A LONGO PRAZO     | 21.560.140,50         | 8,03%          | 21.586.817,63         | 7,58%          | 0,12%          |
| INVESTIMENTOS                | 21.864.312,18         | 8,14%          | 21.864.312,18         | 7,68%          | 0,00%          |
| IMOBILIZADO                  | 215.201.546,95        | 80,15%         | 215.268.998,98        | 75,57%         | 0,03%          |
| INTANGIVEL                   | 3.000,00              | 0,00%          | 3.000,00              | 0,00%          | 0,00%          |
| <b>TOTAL DO ATIVO</b>        | <b>268.499.365,09</b> | <b>100,00%</b> | <b>284.868.087,03</b> | <b>100,00%</b> | <b>6,10%</b>   |





### 5.2.2. PASSIVO

O Passivo da **ARCA S/A AGROPECUÁRIA** no mês de fevereiro de 2023, é composto da seguinte maneira:

| PASSIVOS DA RECUPERANDA – FEVEREIRO DE 2023 |                          |        |
|---------------------------------------------|--------------------------|--------|
| 1.                                          | OBRIGAÇÕES A LONGO PRAZO | 53,29% |
| 2.                                          | FINANCIAMENTOS           | 3,35%  |
| 3.                                          | FORNECEDORES             | 8,54%  |
| 4.                                          | ESTOQUE DE TERCEIROS     | 32,51% |

| PASSIVO                         | jan/23               | AV %           | fev/23               | AV %           | AV %           |
|---------------------------------|----------------------|----------------|----------------------|----------------|----------------|
| <b>PASSIVO CIRCULANTE</b>       | <b>6.161.038,20</b>  | <b>17,15%</b>  | <b>21.239.198,13</b> | <b>41,76%</b>  | <b>244,73%</b> |
| FORNECEDORES                    | 3.476.994,26         | 9,68%          | 4.342.141,14         | 8,54%          | 24,88%         |
| OBRIGAÇÃO TRABALHISTA           | 227.144,66           | 0,63%          | 312.332,61           | 0,61%          | 37,50%         |
| OBRIGAÇÕES TRIBUTARIAS          | 17.097,47            | 0,05%          | 10.259,03            | 0,02%          | -40,00%        |
| ADIANTAMENTOS                   | 11.702,31            | 0,03%          | 41.860,83            | 0,08%          | 257,71%        |
| ESTOQUE DE TERCEIROS            | 2.428.099,50         | 6,76%          | 16.532.604,52        | 32,51%         | 580,89%        |
| <b>PASSIVO NÃO CIRCULANTE</b>   | <b>29.769.409,74</b> | <b>82,85%</b>  | <b>29.621.560,27</b> | <b>58,24%</b>  | <b>-0,50%</b>  |
| FINANCIAMENTO                   | 1.730.073,65         | 4,82%          | 1.702.459,85         | 3,35%          | -1,60%         |
| OUTRAS OBRIGAÇÕES A LONGO PRAZO | 27.194.339,82        | 75,69%         | 27.103.103,50        | 53,29%         | -0,34%         |
| PARCELAMENTOS TRIBUTARIOS       | 844.996,27           | 2,35%          | 815.996,92           | 1,60%          | -3,43%         |
| <b>TOTAL DO PASSIVO</b>         | <b>35.930.447,94</b> | <b>100,00%</b> | <b>50.860.758,40</b> | <b>100,00%</b> | <b>41,55%</b>  |

### 5.2.3. PATRIMÔNIO LÍQUIDO

O quadro abaixo demonstra a diferença da composição do patrimônio líquido em percentual se não houvesse o Ajuste de Avaliação Patrimonial:



### 5.3. DEMONSTRAÇÃO DAS MUTAÇÕES DO PATRIMÔNIO LÍQUIDO (DMPL) – DEMONSTRAÇÃO DO RESULTADO DO EXERCÍCIO (DRE)

O DMPL da Recuperanda afere o seguinte patamar no mês de fevereiro de 2023:



| DEMONSTRATIVO DAS MUTAÇÕES DO PATRIMÔNIO LÍQUIDO - DMPL | CAPITAL SOCIAL | ADTO P/ FUTURO AUMENTO DE CAPITAL | (-) AÇÕES EM TESOURARIA | AJUSTE AVALIAÇÃO PATRIMONIAL | RESERVAS DE LUCROS | LUCROS/PREJUÍZOS ACUMULADOS | TOTAL          |
|---------------------------------------------------------|----------------|-----------------------------------|-------------------------|------------------------------|--------------------|-----------------------------|----------------|
| Saldo no Início do Período                              | 34.020.465,39  | 742.875,71                        | (18.094.175,25)         | 198.165.842,89               | 14.665.029,15      | 0,00                        | 229.500.037,89 |
| (+/-) Ajustes do período                                |                | (742.875,71)                      |                         |                              |                    | 3.811.754,97                | 3.068.879,26   |
| Saldo Ajustado                                          | 34.020.465,39  | 0,00                              | (18.094.175,25)         | 198.165.842,89               | 14.665.029,15      | 3.811.754,97                | 232.568.917,15 |
| Aumento do Capital social                               |                |                                   |                         |                              |                    |                             | 0,00           |
| (-) Redução do Capital Social                           |                |                                   |                         |                              |                    |                             | 0,00           |
| (+) Reserva constituída                                 |                |                                   |                         |                              |                    |                             | 0,00           |
| Adiantamento p/ Futuro Aumento de Capital               |                |                                   |                         |                              |                    |                             | 0,00           |
| Lucro e/ou Prejuízo do exercício                        |                |                                   |                         |                              |                    | 1.438.411,48                | 1.438.411,48   |
| (+/-) Ajuste de Exercícios Anteriores                   |                |                                   |                         |                              |                    |                             | 0,00           |
| (+/-) Transferências para compensação                   |                |                                   |                         |                              |                    |                             | 0,00           |
| (-) Lucros distribuídos e/ou a Disposição da Assembleia |                |                                   |                         |                              |                    |                             | 0,00           |
| Saldo no final do Período                               | 34.020.465,39  | 0,00                              | (18.094.175,25)         | 198.165.842,89               | 14.665.029,15      | 5.250.166,45                | 234.007.328,63 |

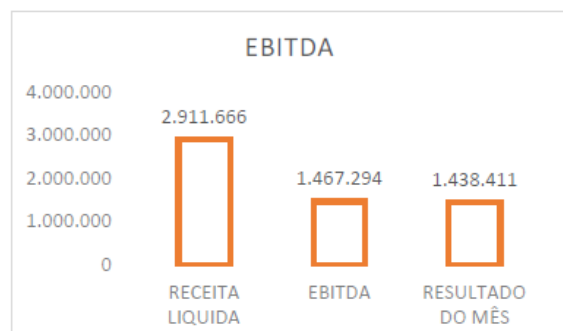

  

| DEMONSTRATIVO DAS MUTAÇÕES DO PATRIMÔNIO LÍQUIDO - DMPL | CAPITAL SOCIAL | ADTO P/ FUTURO AUMENTO DE CAPITAL | (-) AÇÕES EM TESOURARIA | AJUSTE AVALIAÇÃO PATRIMONIAL | RESERVAS DE LUCROS | LUCROS/PREJUÍZOS ACUMULADOS | TOTAL         |
|---------------------------------------------------------|----------------|-----------------------------------|-------------------------|------------------------------|--------------------|-----------------------------|---------------|
| DMPL AJUSTADO                                           | 34.020.465,39  | 0,00                              | (18.094.175,25)         | 0,00                         | 14.665.029,15      | 5.250.166,45                | 35.841.485,74 |

O DRE e o EBITDA no mês de fevereiro de 2023 da empresa Recuperanda posicionam-se no seguinte sentido:

| DRE                      | fev/23      | %    |
|--------------------------|-------------|------|
| RECEITA BRUTA            | 4.035.084   | 100% |
| DEDUÇÕES DA RECEITA      | (1.123.418) | -28% |
| RECEITA LIQUIDA          | 2.911.666   | 72%  |
| CUSTOS                   | (876.936)   | -22% |
| LUCRO BRUTO              | 2.034.731   | 50%  |
| DESPESAS COM PESSOAL     | (198.167)   | -5%  |
| DESPESAS COM A DIRETORIA | (30.000)    | -1%  |
| UTILIDADES E SERVIÇOS    | (29.367)    | -1%  |
| DESPESAS COM MANUTENÇÃO  | (64.806)    | -2%  |
| SERVIÇOS CONTRATADOS     | (175.929)   | -4%  |
| TRIBUTOS E TAXAS         | (4.989)     | 0%   |
| DESPESAS OPERACIONAIS    | (64.180)    | -2%  |
| OUTRAS DESPESAS          | (28.769)    | -1%  |
| OUTRAS RECEITAS          |             | 0%   |
| DEPRECIÇÃO               |             | 0%   |
| DESPESAS FINANCEIRAS     | (963)       | 0%   |
| RECEITAS FINANCEIRAS     | 849         | 0%   |
| RESULTADO DO MÊS         | 1.438.411   | 36%  |

| EBITDA                   | fev/23      | %    |
|--------------------------|-------------|------|
| RECEITA BRUTA            | 4.035.084   | 100% |
| DEDUÇÕES DA RECEITA      | (1.123.418) | -28% |
| RECEITA LIQUIDA          | 2.911.666   | 72%  |
| CUSTOS                   | (876.936)   | -22% |
| LUCRO BRUTO              | 2.034.731   | 50%  |
| DESPESAS COM PESSOAL     | (198.167)   | -5%  |
| DESPESAS COM A DIRETORIA | (30.000)    | -1%  |
| UTILIDADES E SERVIÇOS    | (29.367)    | -1%  |
| DESPESAS COM MANUTENÇÃO  | (64.806)    | -2%  |
| SERVIÇOS CONTRATADOS     | (175.929)   | -4%  |
| TRIBUTOS E TAXAS         | (4.989)     | 0%   |
| DESPESAS OPERACIONAIS    | (64.180)    | -2%  |
| EBITDA                   | 1.467.294   | 36%  |
| OUTRAS DESPESAS          | (28.769)    | -1%  |
| OUTRAS RECEITAS          | 0           | 0%   |
| DEPRECIÇÃO               | 0           | 0%   |
| DESPESAS FINANCEIRAS     | (963)       | 0%   |
| RECEITAS FINANCEIRAS     | 849         | 0%   |
| RESULTADO DO MÊS         | 1.438.411   | 36%  |





O resultado de fevereiro 2023 foi de **R\$ 1.438.411,48 (um milhão, quatrocentos e trinta e oito mil, quatrocentos e onze reais e quarenta e oito centavos)**, representando 36% em relação a receita bruta. O EBITDA foi de **R\$ 1.467.293,66 (um milhão, quatrocentos e sessenta e sete mil, duzentos e noventa e três reais e sessenta e seis centavos)**, representando 36% em relação a receita bruta.

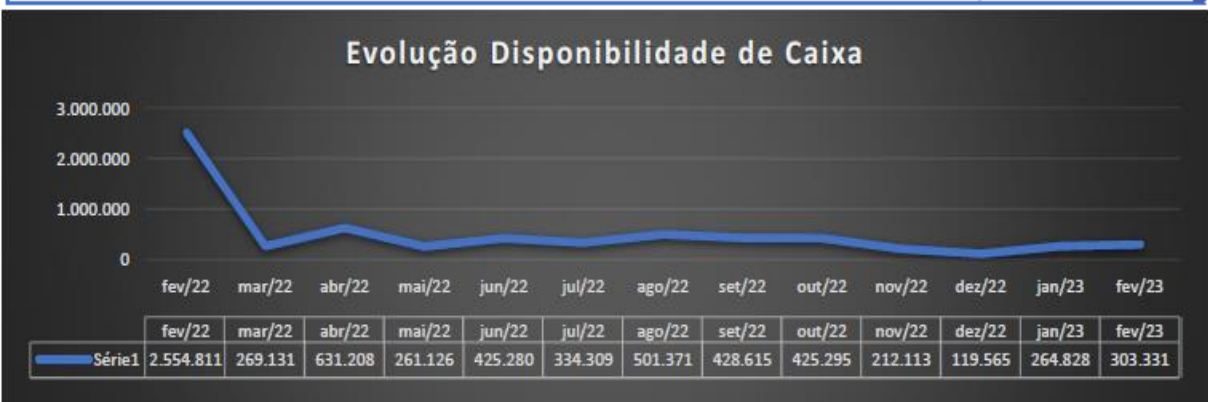
| DRE                      | jan/23      | %    | fev/23      | %    | AV %  |
|--------------------------|-------------|------|-------------|------|-------|
| RECEITA BRUTA            | 7.480.772   | 100% | 4.035.084   | 100% | -46%  |
| DEDUÇÕES DA RECEITA      | (573.418)   | -8%  | (1.123.418) | -28% | 96%   |
| RECEITA LIQUIDA          | 6.907.354   | 92%  | 2.911.666   | 72%  | -58%  |
| CUSTOS                   | (2.429.378) | -32% | (876.936)   | -22% | -64%  |
| LUCRO BRUTO              | 4.477.977   | 60%  | 2.034.731   | 50%  | -55%  |
| DESPESAS COM PESSOAL     | (101.100)   | -1%  | (198.167)   | -5%  | 96%   |
| DESPESAS COM A DIRETORIA | (30.000)    | 0%   | (30.000)    | -1%  | 0%    |
| UTILIDADES E SERVIÇOS    | (20.795)    | 0%   | (29.367)    | -1%  | 41%   |
| DESPESAS COM MANUTENÇÃO  | (143.363)   | -2%  | (64.806)    | -2%  | -55%  |
| SERVIÇOS CONTRATADOS     | (264.624)   | -4%  | (175.929)   | -4%  | -34%  |
| TRIBUTOS E TAXAS         | (11.185)    | 0%   | (4.989)     | 0%   | -55%  |
| DESPESAS OPERACIONAIS    | (63.496)    | -1%  | (64.180)    | -2%  | 1%    |
| OUTRAS DESPESAS          | (29.407)    | 0%   | (28.769)    | -1%  | -2%   |
| OUTRAS RECEITAS          | 0           | 0%   | 0           | 0%   | n/d   |
| DEPRECIÇÃO               | 0           | 0%   | 0           | 0%   | n/d   |
| DESPESAS FINANCEIRAS     | (2.267)     | 0%   | (963)       | 0%   | -58%  |
| RECEITAS FINANCEIRAS     | 17          | 0%   | 849         | 0%   | 4929% |
| RESULTADO DO MÊS         | 3.811.755   | 51%  | 1.438.411   | 36%  | -62%  |

#### 5.4. DEMONSTRAÇÃO DE FLUXO DE CAIXA (DFC)

A disponibilidade de caixa para o mês de fevereiro de 2023 ficou na importância de **R\$ 303.331,17 (trezentos e três mil trezentos e trinta e um reais e dezessete centavos)**.



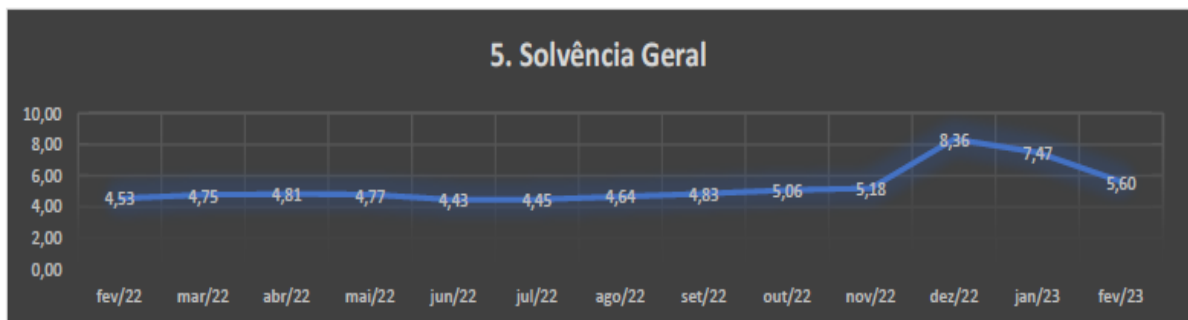
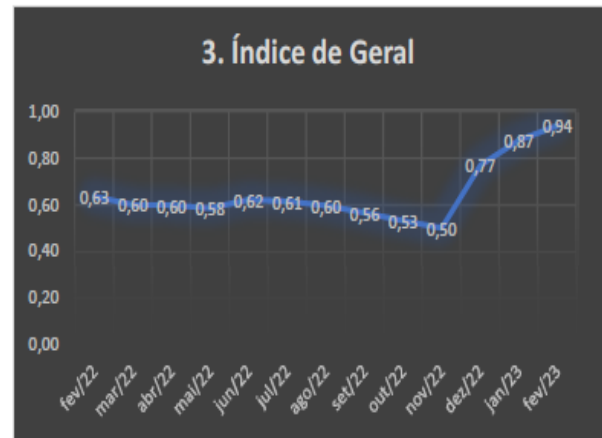
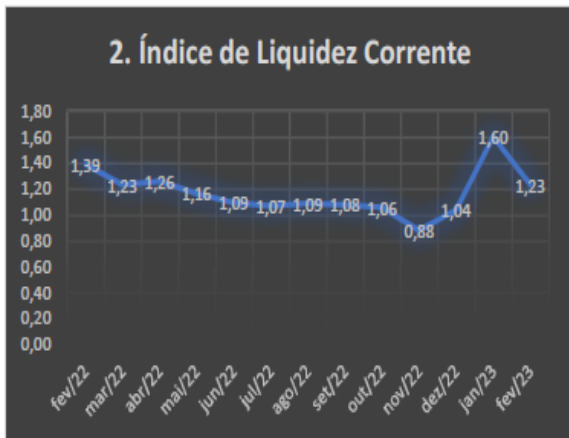
| DEMONSTRAÇÃO DO FLUXO DE CAIXA                                              | Valor                  |
|-----------------------------------------------------------------------------|------------------------|
| <b>Lucro Líquido do Período</b>                                             | <b>1.438.411,48</b>    |
| Depreciação                                                                 | 0,00                   |
| Outros ajustes                                                              | 0,00                   |
| <b>Lucro Líquido Ajustado</b>                                               | <b>1.438.411,48</b>    |
| <b>Varição de Ativos Operacionais</b>                                       | <b>(16.262.767,07)</b> |
| Contas a Receber                                                            | (2.080.741,25)         |
| Adiantamento a Funcionários                                                 | (583,21)               |
| Adiantamento à Fornecedores                                                 | (51.800,46)            |
| Imposto a Recuperar                                                         | 0,00                   |
| Diferimento a Curto Prazo                                                   | 1.540,00               |
| Estoque                                                                     | (14.104.505,02)        |
| Realizavel a Longo Prazo                                                    | (26.677,13)            |
| <b>Varição de Passivos Operacionais</b>                                     | <b>14.957.924,26</b>   |
| Fornecedor                                                                  | 865.146,88             |
| Obrigações Trabalhistas                                                     | 85.187,95              |
| Obrigações Tributárias                                                      | (6.838,44)             |
| Adiantamentos de Terceiros                                                  | 30.158,52              |
| Estoque de Terceiros                                                        | 14.104.505,02          |
| Obrigações a Longo Prazo                                                    | (91.236,32)            |
| Parcelamento Tributario                                                     | (28.999,35)            |
| <b>(=) Fluxo de Caixa Líquido Gerado pelas Atividades Operacionais</b>      | <b>(1.304.842,81)</b>  |
| Investimentos                                                               | 0,00                   |
| Aquisição/Venda Imobilizados                                                | (67.452,03)            |
| <b>Fluxo de Caixa Líquido Gerado pelas atividades de investimentos</b>      | <b>(67.452,03)</b>     |
| Financiamento                                                               | (27.613,80)            |
| <b>Fluxo de Caixa Líquido Gerado pelas Atividades de Financiamentos</b>     | <b>(27.613,80)</b>     |
| <b>VARIAÇÃO NO CAIXA</b>                                                    | <b>38.502,84</b>       |
| <b>(+) Caixa no início do período "Disponibilidade no período anterior"</b> | <b>264.828,33</b>      |
| <b>Caixa no final do período "Disponibilidade atual"</b>                    | <b>303.331,17</b>      |



## 5.5. INDICADORES ECONÔMICOS - FINANCEIROS

Veamos a evolução dos indicadores econômico-financeiros de fevereiro de 2022 a fevereiro de 2023:

| INDICADORES ECONÔMICOS FINANCEIROS    | fev/23 |
|---------------------------------------|--------|
| 1. Índice de Liquidez Imediata        | 0,01   |
| 2. Índice de Liquidez Corrente        | 1,23   |
| 3. Índice de Geral                    | 0,94   |
| 4. Índice de Liquidez Seca            | 0,44   |
| 5. Solvência Geral                    | 5,60   |
| 1. Margem de Lucro                    | 0,49   |
| 2. Taxa de Retorno do Ativo           | 0,01   |
| 3. Taxa de Retorno do Capital Próprio | 0,01   |



## 5.6. INDICADORES ECONÔMICOS - FINANCEIROS

Para melhor esclarecimentos dos indicadores acima e a relevância desses indicadores para analisar a capacidade de geração de caixa e capacidade de quitar suas obrigações a curto e longo prazo na operação, segue descrição:



**Índice de Liquidez Imediata**

Para cada 1,00 de obrigações a curto prazo a Arca possui 0,01 de disponibilidade em caixa para quitação dessas obrigações.

**Índice de Liquidez Corrente**

Para cada 1,00 de obrigações a curto prazo a Arca possui 1,23 para quitação dessas obrigações.

**Índice Geral**

Para cada 1,00 de obrigações a curto prazo e longo prazo a Arca possui 0,94 para quitação dessas obrigações. Existem alguns direitos de recebimento a longo prazo, que neste índice leva em consideração o recebimento desses direitos.

**Solvência Geral**

Para cada 1,00 de obrigações a curto prazo e longo prazo a Arca possui 5,60 para quitação dessas obrigações.

**6.1. RELATÓRIO CONTÁBIL DO MÊS DE MARÇO DE 2023****6.2. BALANCETE (ATIVO, PASSIVO, PATRIMÔNIO LÍQUIDO)**

Com base nos dados extraídos do balancete da **ARCA S/A AGROPECUÁRIA – EM RECUPERAÇÃO JUDICIAL**, entregues sob a forma do artigo 52, IV, combinado com o artigo 171, ambos da LRJF, é possível observar as evoluções e as movimentações patrimoniais, econômicas e financeiras da Recuperanda nos seguintes patamares.

**6.2.1. ATIVO**

O Ativo da **ARCA S/A AGROPECUÁRIA** no mês de março de 2023, é composto da seguinte maneira:

| ATIVOS DA RECUPERANDA – MARÇO DE 2023 |                                  |        |
|---------------------------------------|----------------------------------|--------|
| 1.                                    | BENS MÓVEIS E IMÓVEIS            | 73,02% |
| 2.                                    | DIREITO A REALIZAR A LONGO PRAZO | 7,33%  |
| 3.                                    | INVESTIMENTOS                    | 7,41%  |
| 4.                                    | CONTAS A RECEBER                 | 2,89%  |
| 5.                                    | ESTOQUE                          | 9,28%  |



| ATIVO                        | fev/23                |                | mar/23                |                | AV %          |
|------------------------------|-----------------------|----------------|-----------------------|----------------|---------------|
| <b>ATIVO CIRCULANTE</b>      | <b>26.144.958,24</b>  | <b>9,18%</b>   | <b>36.111.650,46</b>  | <b>12,24%</b>  | <b>38,12%</b> |
| DISPONIBILIDADE              | 303.331,17            | 0,11%          | 149.630,21            | 0,05%          | -50,67%       |
| CONTAS A RECEBER             | 8.971.035,04          | 3,15%          | 8.524.207,80          | 2,89%          | -4,98%        |
| ADIANTAMENTOS A FUNCIONARIOS | 15.465,86             | 0,01%          | 12.215,19             | 0,00%          | -21,02%       |
| ADIANTAMENTOS A FORNECEDORES | 69.550,74             | 0,02%          | 37.792,44             | 0,01%          | -45,66%       |
| DIFERIDO A CURTO PRAZO       | 22.566,01             | 0,01%          | 20.588,94             | 0,01%          | -8,76%        |
| ESTOQUE                      | 16.763.009,42         | 5,88%          | 27.367.215,88         | 9,28%          | 63,26%        |
| <b>ATIVO NÃO CIRCULANTE</b>  | <b>258.723.128,79</b> | <b>90,82%</b>  | <b>258.840.130,51</b> | <b>87,76%</b>  | <b>0,05%</b>  |
| REALIZAVEL A LONGO PRAZO     | 21.586.817,63         | 7,58%          | 21.611.704,35         | 7,33%          | 0,12%         |
| INVESTIMENTOS                | 21.864.312,18         | 7,68%          | 21.864.312,18         | 7,41%          | 0,00%         |
| IMOBILIZADO                  | 215.268.998,98        | 75,57%         | 215.361.113,98        | 73,02%         | 0,04%         |
| INTANGIVEL                   | 3.000,00              | 0,00%          | 3.000,00              | 0,00%          | 0,00%         |
| <b>TOTAL DO ATIVO</b>        | <b>284.868.087,03</b> | <b>100,00%</b> | <b>294.951.780,97</b> | <b>100,00%</b> | <b>3,54%</b>  |

### 6.2.2. PASSIVO

O Passivo da ARCA S/A AGROPECUÁRIA no mês de março de 2023, é composto da seguinte maneira:

| PASSIVOS DA RECUPERANDA – MARÇO DE 2023 |                          |        |
|-----------------------------------------|--------------------------|--------|
| 1.                                      | OBRIGAÇÕES A LONGO PRAZO | 44,31% |
| 2.                                      | FINANCIAMENTOS           | 2,74%  |
| 3.                                      | FORNECEDORES             | 6,42%  |
| 4.                                      | ESTOQUE DE TERCEIROS     | 43,76% |

| PASSIVO                         | fev/23               |                | mar/23               |                | AV %          |
|---------------------------------|----------------------|----------------|----------------------|----------------|---------------|
| <b>PASSIVO CIRCULANTE</b>       | <b>21.239.198,13</b> | <b>41,76%</b>  | <b>32.044.119,53</b> | <b>51,68%</b>  | <b>50,87%</b> |
| FORNECEDORES                    | 4.342.141,14         | 8,54%          | 3.981.583,34         | 6,42%          | -8,30%        |
| OBRIGAÇÃO TRABALHISTA           | 312.332,61           | 0,61%          | 666.760,70           | 1,08%          | 113,48%       |
| OBRIGAÇÕES TRIBUTARIAS          | 10.259,03            | 0,02%          | 117.157,68           | 0,19%          | 1042,00%      |
| ADIANTAMENTOS                   | 41.860,83            | 0,08%          | 141.860,83           | 0,23%          | 238,89%       |
| ESTOQUE DE TERCEIROS            | 16.532.604,52        | 32,51%         | 27.136.756,98        | 43,76%         | 64,14%        |
| <b>PASSIVO NÃO CIRCULANTE</b>   | <b>29.621.560,27</b> | <b>58,24%</b>  | <b>29.961.882,73</b> | <b>48,32%</b>  | <b>1,15%</b>  |
| FINANCIAMENTO                   | 1.702.459,85         | 3,35%          | 1.698.718,06         | 2,74%          | -0,22%        |
| OUTRAS OBRIGAÇÕES A LONGO PRAZO | 27.103.103,50        | 53,29%         | 27.476.399,86        | 44,31%         | 1,38%         |
| PARCELAMENTOS TRIBUTARIOS       | 815.996,92           | 1,60%          | 786.764,81           | 1,27%          | -3,58%        |
| <b>TOTAL DO PASSIVO</b>         | <b>50.860.758,40</b> | <b>100,00%</b> | <b>62.006.002,26</b> | <b>100,00%</b> | <b>21,91%</b> |

### 6.2.3. PATRIMÔNIO LÍQUIDO

O quadro abaixo demonstra a diferença da composição do patrimônio líquido em percentual se não houvesse o Ajuste de Avaliação Patrimonial:



### 6.3. DEMONSTRAÇÃO DAS MUTAÇÕES DO PATRIMÔNIO LÍQUIDO (DMPL) – DEMONSTRAÇÃO DO RESULTADO DO EXERCÍCIO (DRE)

O DMPL da Recuperanda afere o seguinte patamar no mês de março de 2023:



| DEMONSTRATIVO DAS MUTAÇÕES DO PATRIMONIO LIQUIDO - DMPL | CAPITAL SOCIAL | ADTO P/ FUTURO AUMENTO DE CAPITAL | (-) AÇÕES EM TESOURARIA | AJUSTE AVALIAÇÃO PATRIMONIAL | RESERVAS DE LUCROS | LUCROS/PREJUÍZOS ACUMULADOS | TOTAL          |
|---------------------------------------------------------|----------------|-----------------------------------|-------------------------|------------------------------|--------------------|-----------------------------|----------------|
| Saldo no início do Período                              | 34.020.465,39  | 742.875,71                        | (18.094.175,25)         | 198.165.842,89               | 14.665.029,15      | 0,00                        | 229.500.037,89 |
| (+/-) Ajustes do período                                |                | (742.875,71)                      |                         |                              |                    | 5.250.166,45                | 4.507.290,74   |
| Saldo Ajustado                                          | 34.020.465,39  | 0,00                              | (18.094.175,25)         | 198.165.842,89               | 14.665.029,15      | 5.250.166,45                | 234.007.328,63 |
| Aumento do Capital social                               |                |                                   |                         |                              |                    |                             | 0,00           |
| (-) Redução do Capital Social                           |                |                                   |                         |                              |                    |                             | 0,00           |
| (+) Reserva constituída                                 |                |                                   |                         |                              |                    |                             | 0,00           |
| Adiantamento p/ Futuro Aumento de Capital               |                |                                   |                         |                              |                    |                             | 0,00           |
| Lucro e/ou Prejuízo do exercício                        |                |                                   |                         |                              |                    | (658.066,92)                | (658.066,92)   |
| (+/-) Ajuste de Exercícios Anteriores                   |                |                                   |                         |                              |                    | (403.483,00)                | (403.483,00)   |
| (+/-) Transferências para compensação                   |                |                                   |                         |                              |                    |                             | 0,00           |
| (-) Lucros distribuídos e/ou a Disposição da Assembleia |                |                                   |                         |                              |                    |                             | 0,00           |
| Saldo no final do Período                               | 34.020.465,39  | 0,00                              | (18.094.175,25)         | 198.165.842,89               | 14.665.029,15      | 4.188.616,53                | 232.945.778,71 |

| DEMONSTRATIVO DAS MUTAÇÕES DO PATRIMONIO LIQUIDO - DMPL | CAPITAL SOCIAL | ADTO P/ FUTURO AUMENTO DE CAPITAL | (-) AÇÕES EM TESOURARIA | AJUSTE AVALIAÇÃO PATRIMONIAL | RESERVAS DE LUCROS | LUCROS/PREJUÍZOS ACUMULADOS | TOTAL         |
|---------------------------------------------------------|----------------|-----------------------------------|-------------------------|------------------------------|--------------------|-----------------------------|---------------|
| DMPL AJUSTADO                                           | 34.020.465,39  | 0,00                              | (18.094.175,25)         | 0,00                         | 14.665.029,15      | 4.188.616,53                | 34.779.935,82 |

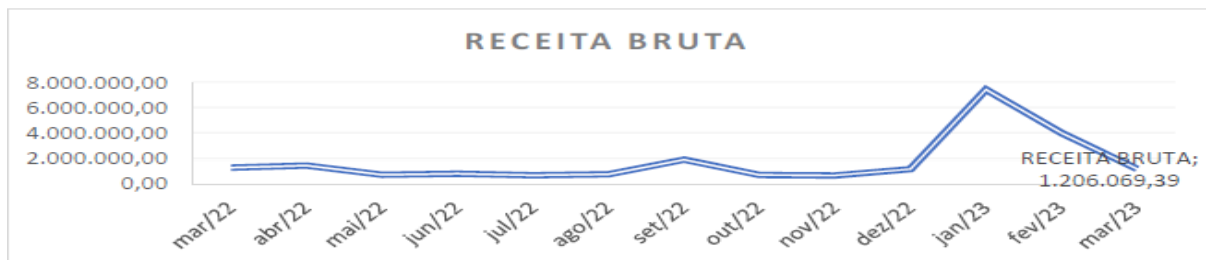
O DRE e o EBITDA no mês de março de 2023 da empresa Recuperanda posicionam-se no seguinte sentido:

| DRE                      | mar/23       | %    | EBITDA                   | mar/23    | %    |
|--------------------------|--------------|------|--------------------------|-----------|------|
| RECEITA BRUTA            | 1.206.069    | 100% | RECEITA BRUTA            | 1.206.069 | 100% |
| DEDUÇÕES DA RECEITA      | (301.941)    | -25% | DEDUÇÕES DA RECEITA      | (301.941) | -25% |
| RECEITA LIQUIDA          | 904.128      | 75%  | RECEITA LIQUIDA          | 904.128   | 75%  |
| CUSTOS                   | (254.010)    | -21% | CUSTOS                   | (254.010) | -21% |
| LUCRO BRUTO              | 650.118      | 54%  | LUCRO BRUTO              | 650.118   | 54%  |
| DESPESAS COM PESSOAL     | (138.906)    | -12% | DESPESAS COM PESSOAL     | (138.906) | -12% |
| DESPESAS COM A DIRETORIA | (30.000)     | -2%  | DESPESAS COM A DIRETORIA | (30.000)  | -2%  |
| UTILIDADES E SERVIÇOS    | (34.367)     | -3%  | UTILIDADES E SERVIÇOS    | (34.367)  | -3%  |
| DESPESAS COM MANUTENÇÃO  | (88.783)     | -7%  | DESPESAS COM MANUTENÇÃO  | (88.783)  | -7%  |
| SERVIÇOS CONTRATADOS     | (247.872)    | -21% | SERVIÇOS CONTRATADOS     | (247.872) | -21% |
| TRIBUTOS E TAXAS         | (94.706)     | -8%  | TRIBUTOS E TAXAS         | (94.706)  | -8%  |
| DESPESAS OPERACIONAIS    | (66.340)     | -6%  | DESPESAS OPERACIONAIS    | (66.340)  | -6%  |
| OUTRAS DESPESAS          | (605.130)    | -50% | OUTRAS DESPESAS          | (605.130) | -50% |
| OUTRAS RECEITAS          |              | 0%   | OUTRAS RECEITAS          | 0         | 0%   |
| DEPRECIÇÃO               |              | 0%   | DEPRECIÇÃO               | 0         | 0%   |
| DESPESAS FINANCEIRAS     | (2.083)      | 0%   | DESPESAS FINANCEIRAS     | (2.083)   | 0%   |
| RECEITAS FINANCEIRAS     | 2            | 0%   | RECEITAS FINANCEIRAS     | 2         | 0%   |
| RESULTADO DO MÊS         | (658.066,92) | -55% | RESULTADO DO MÊS         | (658.067) | -55% |





Em janeiro e fevereiro de 2023 houve um aumento da Receita, por ter sido registrado contratos de parceria firmados, a ser executado o exercício de 2023.



O resultado de março 2023 foi de **R\$ 658.066,92** (seiscentos e cinquenta e oito mil, sessenta e seis reais e noventa e dois centavos) negativo, representando -55% em relação a receita bruta. O **EBITDA** foi de **R\$ 50.855,60** (cinquenta mil, oitocentos e cinquenta e cinco reais e sessenta centavos), representando -4% em relação a receita bruta.

| DRE                     | fev/23      | %    | mar/23    | %    | AV %  |
|-------------------------|-------------|------|-----------|------|-------|
| <b>RECEITA BRUTA</b>    | 4.035.084   | 100% | 1.206.069 | 100% | -70%  |
| DEDUÇÕES DA RECEITA     | (1.123.418) | -28% | (301.941) | -25% | -73%  |
| RECEITA LIQUIDA         | 2.911.666   | 72%  | 904.128   | 75%  | -69%  |
| CUSTOS                  | (876.936)   | -22% | (254.010) | -21% | -71%  |
| <b>LUCRO BRUTO</b>      | 2.034.731   | 50%  | 650.118   | 54%  | -68%  |
| DESPEAS COM PESSOAL     | (198.167)   | -5%  | (138.906) | -12% | -30%  |
| DESPEAS COM A DIRETORIA | (30.000)    | -1%  | (30.000)  | -2%  | 0%    |
| UTILIDADES E SERVIÇOS   | (29.367)    | -1%  | (34.367)  | -3%  | 17%   |
| DESPEAS COM MANUTENÇÃO  | (64.806)    | -2%  | (88.783)  | -7%  | 37%   |
| SERVIÇOS CONTRATADOS    | (175.929)   | -4%  | (247.872) | -21% | 41%   |
| TRIBUTOS E TAXAS        | (4.989)     | 0%   | (94.706)  | -8%  | 1798% |
| DESPEAS OPERACIONAIS    | (64.180)    | -2%  | (66.340)  | -6%  | 3%    |
| OUTRAS DESPEAS          | (28.769)    | -1%  | (605.130) | -50% | 2003% |
| OUTRAS RECEITAS         | 0           | 0%   | 0         | 0%   | n/d   |
| DEPRECIACÃO             | 0           | 0%   | 0         | 0%   | n/d   |
| DESPEAS FINANCEIRAS     | (963)       | 0%   | (2.083)   | 0%   | 116%  |
| RECEITAS FINANCEIRAS    | 849         | 0%   | 2         | 0%   | -100% |
| <b>RESULTADO DO MÊS</b> | 1.438.411   | 36%  | (658.067) | -55% | -146% |

#### 6.4. DEMONSTRAÇÃO DE FLUXO DE CAIXA (DFC)

A disponibilidade de caixa para o mês de março de 2023 ficou na importância de **R\$ 149.630,21** (cento e quarenta e nove mil seiscentos e trinta reais e vinte e um centavos).



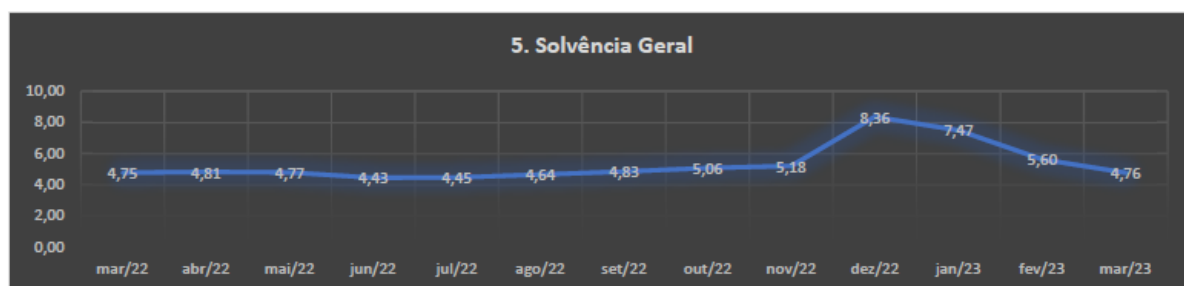
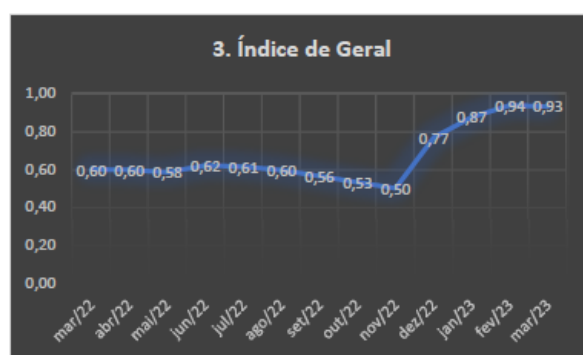
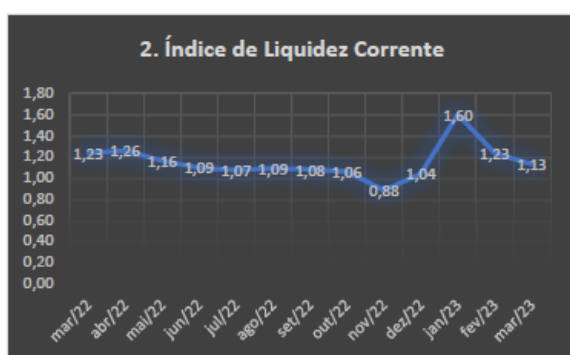
| DEMONSTRAÇÃO DO FLUXO DE CAIXA                                              | Valor                  |
|-----------------------------------------------------------------------------|------------------------|
| <b>Lucro Líquido do Período</b>                                             | <b>(658.066,92)</b>    |
| Depreciação                                                                 | 0,00                   |
| Outros ajustes                                                              | (403.483,00)           |
| <b>Lucro Líquido Ajustado</b>                                               | <b>(1.061.549,92)</b>  |
| <b>Varição de Ativos Operacionais</b>                                       | <b>(10.145.279,90)</b> |
| Contas a Receber                                                            | 446.827,24             |
| Adiantamento a Funcionarios                                                 | 3.250,67               |
| Adiantamento à Fornecedores                                                 | 31.758,30              |
| Imposto a Recuperar                                                         | 0,00                   |
| Diferimento a Curto Prazo                                                   | 1.977,07               |
| Estoque                                                                     | (10.604.206,46)        |
| Realizavel a Longo Prazo                                                    | (24.886,72)            |
| <b>Varição de Passivos Operacionais</b>                                     | <b>11.148.985,65</b>   |
| Fornecedor                                                                  | (360.557,80)           |
| Obrigações Trabalhistas                                                     | 354.428,09             |
| Obrigações Tributarias                                                      | 106.898,65             |
| Adiantamentos de Terceiros                                                  | 100.000,00             |
| Estoque de Terceiros                                                        | 10.604.152,46          |
| Obrigações a Longo Prazo                                                    | 373.296,36             |
| Parcelamento Tributario                                                     | (29.232,11)            |
| <b>(=) Fluxo de Caixa Líquido Gerado pelas Atividades Operacionais</b>      | <b>1.003.705,75</b>    |
| Investimentos                                                               | 0,00                   |
| Aquisição/Venda Imobilizados                                                | (92.115,00)            |
| <b>Fluxo de Caixa Líquido Gerado pelas atividades de investimentos</b>      | <b>(92.115,00)</b>     |
| Financiamento                                                               | (3.741,79)             |
| <b>Fluxo de Caixa Líquido Gerado pelas Atividades de Financiamentos</b>     | <b>(3.741,79)</b>      |
| <b>VARIAÇÃO NO CAIXA</b>                                                    | <b>(153.700,96)</b>    |
| <b>(+) Caixa no início do período "Disponibilidade no período anterior"</b> | <b>303.331,17</b>      |
| <b>Caixa no final do período "Disponibilidade atual"</b>                    | <b>149.630,21</b>      |



## 6.5. INDICADORES ECONÔMICOS - FINANCEIROS

Vejam os a evolução dos indicadores econômico-financeiros de março de 2022 a março de 2023:

| INDICADORES ECONÔMICOS FINANCEIROS    | mar/23 |
|---------------------------------------|--------|
| 1. Índice de Liquidez Imediata        | 0,00   |
| 2. Índice de Liquidez Corrente        | 1,13   |
| 3. Índice de Geral                    | 0,93   |
| 4. Índice de Liquidez Seca            | 0,27   |
| 5. Solvência Geral                    | 4,76   |
| 1. Margem de Lucro                    | (0,73) |
| 2. Taxa de Retorno do Ativo           | (0,00) |
| 3. Taxa de Retorno do Capital Próprio | (0,00) |



## 6.6. INDICADORES ECONÔMICOS - FINANCEIROS

Para melhor esclarecimentos dos indicadores acima e a relevância desses indicadores para analisar a capacidade de geração de caixa e capacidade de quitar suas obrigações a curto e longo prazo na operação, segue descrição:

### Índice de Liquidez Imediata

Para cada 1,00 de obrigações a curto prazo a Arca possui 0,00 de disponibilidade em caixa para quitação dessas obrigações.



|                                    |                                                                                                                                                                                                                                         |
|------------------------------------|-----------------------------------------------------------------------------------------------------------------------------------------------------------------------------------------------------------------------------------------|
| <b>Índice de Liquidez Corrente</b> | Para cada 1,00 de obrigações a curto prazo a Arca possui 1,13 para quitação dessas obrigações.                                                                                                                                          |
| <b>Índice de Geral</b>             | Para cada 1,00 de obrigações a curto prazo e longo prazo a Arca possui 0,93 para quitação dessas obrigações. Existem alguns direitos de recebimento a longo prazo, que neste índice leva em consideração o recebimento desses direitos. |
| <b>Solvência Geral</b>             | Para cada 1,00 de obrigações a curto prazo e longo prazo a Arca possui 4,76 para quitação dessas obrigações.                                                                                                                            |

### 7.1. RELATÓRIO CONTÁBIL DO MÊS DE ABRIL DE 2023

### 7.2. BALANCETE (ATIVO, PASSIVO, PATRIMÔNIO LÍQUIDO)

Com base nos dados extraídos do balancete da **ARCA S/A AGROPECUÁRIA – EM RECUPERAÇÃO JUDICIAL**, entregues sob a forma do artigo 52, IV, combinado com o artigo 171, ambos da LRJF, é possível observar as evoluções e as movimentações patrimoniais, econômicas e financeiras da Recuperanda nos seguintes patamares.

#### 7.2.1. ATIVO

O Ativo da **ARCA S/A AGROPECUÁRIA** no mês de abril de 2023, é composto da seguinte maneira:

| ATIVOS DA RECUPERANDA – ABRIL DE 2023 |                                  |        |
|---------------------------------------|----------------------------------|--------|
| 1.                                    | BENS MÓVEIS E IMÓVEIS            | 75,05% |
| 2.                                    | DIREITO A REALIZAR A LONGO PRAZO | 7,53%  |
| 3.                                    | INVESTIMENTOS                    | 7,61%  |
| 4.                                    | CONTAS A RECEBER                 | 2,58%  |
| 5.                                    | ESTOQUE                          | 7,20%  |



| ATIVO                        | mar/23                |                | abr/23                |                | AV %           |
|------------------------------|-----------------------|----------------|-----------------------|----------------|----------------|
| <b>ATIVO CIRCULANTE</b>      | <b>36.111.650,46</b>  | <b>12,24%</b>  | <b>28.172.924,21</b>  | <b>9,81%</b>   | <b>-21,98%</b> |
| DISPONIBILIDADE              | 149.630,21            | 0,05%          | 37.586,26             | 0,01%          | -74,88%        |
| CONTAS A RECEBER             | 8.524.207,80          | 2,89%          | 7.411.152,51          | 2,58%          | -13,06%        |
| ADIANTAMENTOS A FUNCIONARIOS | 12.215,19             | 0,00%          | 13.367,14             | 0,00%          | 9,43%          |
| ADIANTAMENTOS A FORNECEDORES | 37.792,44             | 0,01%          | 20.588,86             | 0,01%          | -45,52%        |
| DIFERIDO A CURTO PRAZO       | 20.588,94             | 0,01%          | 15.582,36             | 0,01%          | -24,32%        |
| ESTOQUE                      | 27.367.215,88         | 9,28%          | 20.674.647,08         | 7,20%          | -24,45%        |
| <b>ATIVO NÃO CIRCULANTE</b>  | <b>258.840.130,51</b> | <b>87,76%</b>  | <b>259.109.648,44</b> | <b>90,19%</b>  | <b>0,10%</b>   |
| REALIZAVEL A LONGO PRAZO     | 21.611.704,35         | 7,33%          | 21.638.884,87         | 7,53%          | 0,13%          |
| INVESTIMENTOS                | 21.864.312,18         | 7,41%          | 21.864.312,18         | 7,61%          | 0,00%          |
| IMOBILIZADO                  | 215.361.113,98        | 73,02%         | 215.603.451,39        | 75,05%         | 0,11%          |
| INTANGIVEL                   | 3.000,00              | 0,00%          | 3.000,00              | 0,00%          | 0,00%          |
| <b>TOTAL DO ATIVO</b>        | <b>294.951.780,97</b> | <b>100,00%</b> | <b>287.282.572,65</b> | <b>100,00%</b> | <b>-2,60%</b>  |

### 7.2.2. PASSIVO

O Passivo da ARCA S/A AGROPECUÁRIA no mês de abril de 2023, é composto da seguinte maneira:

| PASSIVOS DA RECUPERANDA – ABRIL DE 2023 |                          |               |
|-----------------------------------------|--------------------------|---------------|
| 1.                                      | OBRIGAÇÕES A LONGO PRAZO | <b>50,45%</b> |
| 2.                                      | FINANCIAMENTOS           | <b>3,03%</b>  |
| 3.                                      | FORNECEDORES             | <b>6,16%</b>  |
| 4.                                      | ESTOQUE DE TERCEIROS     | <b>37,08%</b> |

| PASSIVO                         | mar/23               |                | abr/23               |                | AV %           |
|---------------------------------|----------------------|----------------|----------------------|----------------|----------------|
| <b>PASSIVO CIRCULANTE</b>       | <b>32.044.119,53</b> | <b>51,68%</b>  | <b>24.893.526,31</b> | <b>45,15%</b>  | <b>-22,31%</b> |
| FORNECEDORES                    | 3.981.583,34         | 6,42%          | 3.395.072,10         | 6,16%          | -14,73%        |
| OBRIGAÇÃO TRABALHISTA           | 666.760,70           | 1,08%          | 682.210,82           | 1,24%          | 2,32%          |
| OBRIGAÇÕES TRIBUTARIAS          | 117.157,68           | 0,19%          | 130.140,38           | 0,24%          | 11,08%         |
| ADIANTAMENTOS                   | 141.860,83           | 0,23%          | 241.860,83           | 0,44%          | 70,49%         |
| ESTOQUE DE TERCEIROS            | 27.136.756,98        | 43,76%         | 20.444.242,18        | 37,08%         | -24,66%        |
| <b>PASSIVO NÃO CIRCULANTE</b>   | <b>29.961.882,73</b> | <b>48,32%</b>  | <b>30.239.479,36</b> | <b>54,85%</b>  | <b>0,93%</b>   |
| FINANCIAMENTO                   | 1.698.718,06         | 2,74%          | 1.668.812,97         | 3,03%          | -1,76%         |
| OUTRAS OBRIGAÇÕES A LONGO PRAZO | 27.476.399,86        | 44,31%         | 27.816.750,67        | 50,45%         | 1,24%          |
| PARCELAMENTOS TRIBUTARIOS       | 786.764,81           | 1,27%          | 753.915,72           | 1,37%          | -4,18%         |
| <b>TOTAL DO PASSIVO</b>         | <b>62.006.002,26</b> | <b>100,00%</b> | <b>55.133.005,67</b> | <b>100,00%</b> | <b>-11,08%</b> |

### 7.2.3. PATRIMÔNIO LÍQUIDO

O quadro abaixo demonstra a diferença da composição do patrimônio líquido em percentual se não houvesse o Ajuste de Avaliação Patrimonial:



### 7.3. DEMONSTRAÇÃO DAS MUTAÇÕES DO PATRIMÔNIO LÍQUIDO (DMPL) – DEMONSTRAÇÃO DO RESULTADO DO EXERCÍCIO (DRE)

O DMPL da Recuperanda afere o seguinte patamar no mês de abril de 2023:


| DEMMONSTRATIVO DAS MUTAÇÕES DO PATRIMONIO LIQUIDO - DMPL | CAPITAL SOCIAL | ADTO P. FUTURO AUMENTO DE CAPITAL | (-) AÇÕES EM TESOURARIA | AJUSTE AVALIAÇÃO PATRIMONAL | RESERVAS DE LUCROS | LUCROS/PREJUÍZOS ACUMULADOS | TOTAL          |
|----------------------------------------------------------|----------------|-----------------------------------|-------------------------|-----------------------------|--------------------|-----------------------------|----------------|
| Saldo no início do Período                               | 34.020.465,39  | 742.875,71                        | (18.094.175,25)         | 198.165.842,89              | 14.665.029,15      | 0,00                        | 229.500.037,89 |
| (+/-) Ajustes do período                                 |                | (742.875,71)                      |                         |                             |                    | 4.188.616,53                | 3.445.740,82   |
| Saldo Ajustado                                           | 34.020.465,39  | 0,00                              | (18.094.175,25)         | 198.165.842,89              | 14.665.029,15      | 4.188.616,53                | 232.945.778,71 |
| Aumento do Capital social                                |                |                                   |                         |                             |                    |                             | 0,00           |
| (-) Redução do Capital Social                            |                |                                   |                         |                             |                    |                             | 0,00           |
| (+) Reserva constituída                                  |                |                                   |                         |                             |                    |                             | 0,00           |
| Adiantamento p/ Futuro Aumento de Capital                |                |                                   |                         |                             |                    |                             | 0,00           |
| Lucro e/ou Prejuizo do exercicio                         |                |                                   |                         |                             |                    | (272.681,63)                | (272.681,63)   |
| (+/-) Ajuste de Exercícios Anteriores                    |                |                                   |                         |                             |                    | (523.530,10)                | (523.530,10)   |
| (+/-) Transferências para compensação                    |                |                                   |                         |                             |                    |                             | 0,00           |
| (-) Lucros distribuídos e/ou a Disposição da Assembléia  |                |                                   |                         |                             |                    |                             | 0,00           |
| Saldo no final do Período                                | 34.020.465,39  | 0,00                              | (18.094.175,25)         | 198.165.842,89              | 14.665.029,15      | 3.392.404,80                | 232.149.566,98 |

| DEMMONSTRATIVO DAS MUTAÇÕES DO PATRIMONIO LIQUIDO - DMPL | CAPITAL SOCIAL | ADTO P. FUTURO AUMENTO DE CAPITAL | (-) AÇÕES EM TESOURARIA | AJUSTE AVALIAÇÃO PATRIMONAL | RESERVAS DE LUCROS | LUCROS/PREJUÍZOS ACUMULADOS | TOTAL         |
|----------------------------------------------------------|----------------|-----------------------------------|-------------------------|-----------------------------|--------------------|-----------------------------|---------------|
| DMPL AJUSTADO                                            | 34.020.465,39  | 0,00                              | (18.094.175,25)         | 0,00                        | 14.665.029,15      | 3.392.404,80                | 33.983.724,09 |

O DRE e o EBITDA no mês de abril de 2023 da empresa Recuperanda posicionam-se no seguinte sentido:

| DRE                      | abr/23              | %           | EBITDA                   | abr/23              | %           |
|--------------------------|---------------------|-------------|--------------------------|---------------------|-------------|
| <b>RECEITA BRUTA</b>     | <b>755.798</b>      | <b>100%</b> | <b>RECEITA BRUTA</b>     | <b>755.798</b>      | <b>100%</b> |
| DEDUÇÕES DA RECEITA      | (507.242)           | -67%        | DEDUÇÕES DA RECEITA      | (507.242)           | -67%        |
| <b>RECEITA LIQUIDA</b>   | <b>248.556</b>      | <b>33%</b>  | <b>RECEITA LIQUIDA</b>   | <b>248.556</b>      | <b>33%</b>  |
| CUSTOS                   | (33.871)            | -4%         | CUSTOS                   | (33.871)            | -4%         |
| <b>LUCRO BRUTO</b>       | <b>214.685</b>      | <b>28%</b>  | <b>LUCRO BRUTO</b>       | <b>214.685</b>      | <b>28%</b>  |
| DESPESAS COM PESSOAL     | (141.523)           | -19%        | DESPESAS COM PESSOAL     | (141.523)           | -19%        |
| DESPESAS COM A DIRETORIA | (30.000)            | -4%         | DESPESAS COM A DIRETORIA | (30.000)            | -4%         |
| UTILIDADES E SERVIÇOS    | (25.783)            | -3%         | UTILIDADES E SERVIÇOS    | (25.783)            | -3%         |
| DESPESAS COM MANUTENÇÃO  | (59.176)            | -8%         | DESPESAS COM MANUTENÇÃO  | (59.176)            | -8%         |
| SERVIÇOS CONTRATADOS     | (114.347)           | -15%        | SERVIÇOS CONTRATADOS     | (114.347)           | -15%        |
| TRIBUTOS E TAXAS         | (12.437)            | -2%         | TRIBUTOS E TAXAS         | (12.437)            | -2%         |
| DESPESAS OPERACIONAIS    | (65.329)            | -9%         | DESPESAS OPERACIONAIS    | (65.329)            | -9%         |
| OUTRAS DESPESAS          | (28.077)            | -4%         | <b>EBITDA</b>            | <b>(233.909,49)</b> | <b>-31%</b> |
| OUTRAS RECEITAS          | 0                   | 0%          | OUTRAS DESPESAS          | (28.077)            | -4%         |
| DEPRECIÇÃO               | 0                   | 0%          | OUTRAS RECEITAS          | 0                   | 0%          |
| DESPESAS FINANCEIRAS     | (10.713)            | -1%         | DEPRECIÇÃO               | 0                   | 0%          |
| RECEITAS FINANCEIRAS     | 17                  | 0%          | DESPESAS FINANCEIRAS     | (10.713)            | -1%         |
| <b>RESULTADO DO MÊS</b>  | <b>(272.681,63)</b> | <b>-36%</b> | RECEITAS FINANCEIRAS     | 17                  | 0%          |
|                          |                     |             | <b>RESULTADO DO MÊS</b>  | <b>(272.682)</b>    | <b>-36%</b> |



O resultado de abril 2023 foi de **R\$ 272.681,63 (duzentos e setenta e dois mil, seiscentos e oitenta e um reais e sessenta e três centavos)** negativo, representando -36% em relação a receita bruta. O **EBITDA** foi de **R\$ 233.909,49 (duzentos e trinta e três mil, novecentos e nove reais e quarenta e nove centavos)**, representando -31% em relação a receita bruta.

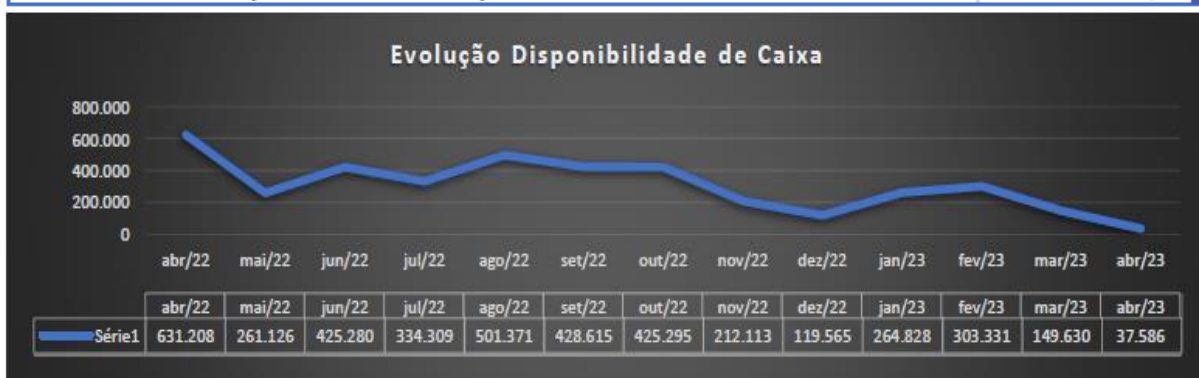
| DRE                      | mar/23           | %           | abr/23           | %           | AV %        |
|--------------------------|------------------|-------------|------------------|-------------|-------------|
| <b>RECEITA BRUTA</b>     | 1.206.069        | 100%        | 755.798          | 100%        | -37%        |
| DEDUÇÕES DA RECEITA      | (301.941)        | -25%        | (507.242)        | -67%        | 68%         |
| RECEITA LIQUIDA          | 904.128          | 75%         | 248.556          | 33%         | -73%        |
| CUSTOS                   | (254.010)        | -21%        | (33.871)         | -4%         | -87%        |
| <b>LUCRO BRUTO</b>       | <b>650.118</b>   | <b>54%</b>  | <b>214.685</b>   | <b>28%</b>  | <b>-67%</b> |
| DESPESAS COM PESSOAL     | (138.906)        | -12%        | (141.523)        | -19%        | 2%          |
| DESPESAS COM A DIRETORIA | (30.000)         | -2%         | (30.000)         | -4%         | 0%          |
| UTILIDADES E SERVIÇOS    | (34.367)         | -3%         | (25.783)         | -3%         | -25%        |
| DESPESAS COM MANUTENÇÃO  | (88.783)         | -7%         | (59.176)         | -8%         | -33%        |
| SERVIÇOS CONTRATADOS     | (247.872)        | -21%        | (114.347)        | -15%        | -54%        |
| TRIBUTOS E TAXAS         | (94.706)         | -8%         | (12.437)         | -2%         | -87%        |
| DESPESAS OPERACIONAIS    | (66.340)         | -6%         | (65.329)         | -9%         | -2%         |
| OUTRAS DESPESAS          | (605.130)        | -50%        | (28.077)         | -4%         | -95%        |
| OUTRAS RECEITAS          | 0                | 0%          | 0                | 0%          | n/d         |
| DEPRECIAÇÃO              | 0                | 0%          | 0                | 0%          | n/d         |
| DESPESAS FINANCEIRAS     | (2.083)          | 0%          | (10.713)         | -1%         | 414%        |
| RECEITAS FINANCEIRAS     | 2                | 0%          | 17               | 0%          | 1063%       |
| <b>RESULTADO DO MÊS</b>  | <b>(658.067)</b> | <b>-55%</b> | <b>(272.682)</b> | <b>-36%</b> | <b>-59%</b> |

#### 7.4. DEMONSTRAÇÃO DE FLUXO DE CAIXA (DFC)

A disponibilidade de caixa para o mês de abril de 2023 ficou na importância de **R\$ 37.586,26 (trinta e sete mil quinhentos e oitenta e seis reais e vinte e seis centavos)**.



| DEMONSTRAÇÃO DO FLUXO DE CAIXA                                              | Valor                 |
|-----------------------------------------------------------------------------|-----------------------|
| <b>Lucro Líquido do Período</b>                                             | <b>(272.681,63)</b>   |
| Depreciação                                                                 | 0,00                  |
| Outros ajustes                                                              | (523.530,10)          |
| <b>Lucro Líquido Ajustado</b>                                               | <b>(796.211,73)</b>   |
| <b>Varição de Ativos Operacionais</b>                                       | <b>7.799.501,78</b>   |
| Contas a Receber                                                            | 1.113.055,29          |
| Adiantamento a Funcionarios                                                 | (1.151,95)            |
| Adiantamento à Fornecedores                                                 | 17.203,58             |
| Imposto a Recuperar                                                         | 0,00                  |
| Diferimento a Curto Prazo                                                   | 5.006,58              |
| Estoque                                                                     | 6.692.568,80          |
| Realizavel a Longo Prazo                                                    | (27.180,52)           |
| <b>Varição de Passivos Operacionais</b>                                     | <b>(6.843.091,50)</b> |
| Fornecedor                                                                  | (586.511,24)          |
| Obrigações Trabalhistas                                                     | 15.450,12             |
| Obrigações Tributarias                                                      | 12.982,70             |
| Adiantamentos de Terceiros                                                  | 100.000,00            |
| Estoque de Terceiros                                                        | (6.692.514,80)        |
| Obrigações a Longo Prazo                                                    | 340.350,81            |
| Parcelamento Tributario                                                     | (32.849,09)           |
| <b>(=) Fluxo de Caixa Líquido Gerado pelas Atividades Operacionais</b>      | <b>956.410,28</b>     |
| Investimentos                                                               | 0,00                  |
| Aquisição/Venda Imobilizados                                                | (242.337,41)          |
| <b>Fluxo de Caixa Líquido Gerado pelas atividades de investimentos</b>      | <b>(242.337,41)</b>   |
| Financiamento                                                               | (29.905,09)           |
| <b>Fluxo de Caixa Líquido Gerado pelas Atividades de Financiamentos</b>     | <b>(29.905,09)</b>    |
| <b>VARIAÇÃO NO CAIXA</b>                                                    | <b>(112.043,95)</b>   |
| <b>(+) Caixa no início do período "Disponibilidade no período anterior"</b> | <b>149.630,21</b>     |
| <b>Caixa no final do período "Disponibilidade atual"</b>                    | <b>37.586,26</b>      |

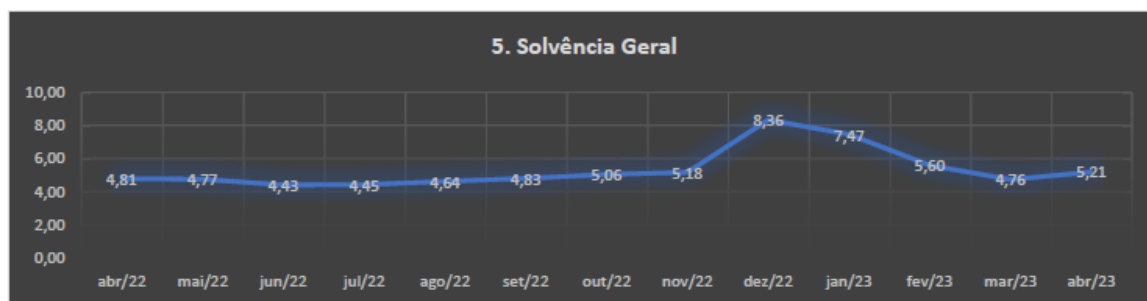
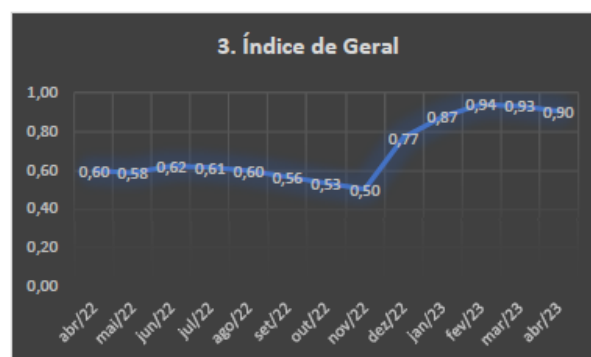
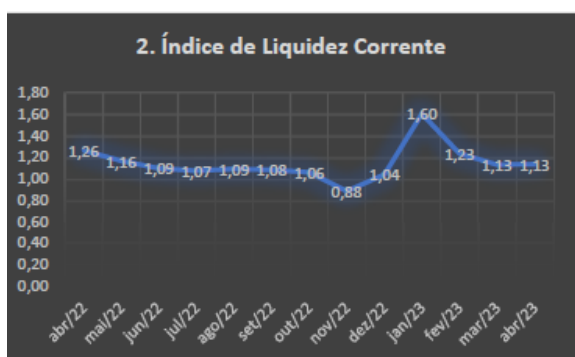




## 7.5. INDICADORES ECONÔMICOS - FINANCEIROS

Vejam os a evolução dos indicadores econômico-financeiros de abril de 2022 a abril de 2023:

| INDICADORES ECONÔMICOS FINANCEIROS    | abr/23 |
|---------------------------------------|--------|
| 1. Índice de Liquidez Imediata        | 0,00   |
| 2. Índice de Liquidez Corrente        | 1,13   |
| 3. Índice de Geral                    | 0,90   |
| 4. Índice de Liquidez Seca            | 0,30   |
| 5. Solvência Geral                    | 5,21   |
| 1. Margem de Lucro                    | (1,10) |
| 2. Taxa de Retorno do Ativo           | (0,00) |
| 3. Taxa de Retorno do Capital Próprio | (0,00) |



## 7.6. INDICADORES ECONÔMICOS - FINANCEIROS

Para melhor esclarecimentos dos indicadores acima e a relevância desses indicadores para analisar a capacidade de geração de caixa e capacidade de quitar suas obrigações a curto e longo prazo na operação, segue descrição:

### Índice de Liquidez Imediata

Para cada 1,00 de obrigações a curto prazo a Arca possui 0,00 de disponibilidade em caixa para quitação dessas obrigações.



|                                    |                                                                                                                                                                                                                                         |
|------------------------------------|-----------------------------------------------------------------------------------------------------------------------------------------------------------------------------------------------------------------------------------------|
| <b>Índice de Liquidez Corrente</b> | Para cada 1,00 de obrigações a curto prazo a Arca possui 1,13 para quitação dessas obrigações.                                                                                                                                          |
| <b>Índice de Geral</b>             | Para cada 1,00 de obrigações a curto prazo e longo prazo a Arca possui 0,90 para quitação dessas obrigações. Existem alguns direitos de recebimento a longo prazo, que neste índice leva em consideração o recebimento desses direitos. |
| <b>Solvência Geral</b>             | Para cada 1,00 de obrigações a curto prazo e longo prazo a Arca possui 5,21 para quitação dessas obrigações.                                                                                                                            |

## 8. ACOMPANHAMENTO PROCESSUAL

A recuperação judicial da **ARCA S/A AGROPECUÁRIA** foi ajuizada em **28/01/2021**, cujo processamento restou deferido em **23/02/2021** e, em mesma data, a **RNAVES** fora nomeada como **ADMINISTRADORA JUDICIAL** destes autos.

O **PRIMEIRO EDITAL DE CREDORES** (artigo 52, § 1º, da LRJF), foi publicado em **04/03/2021**, abrindo prazo de 15 (quinze) dias aos credores para, querendo, apresentarem à **ADMINISTRADORA JUDICIAL** suas habilitações ou divergências quanto aos créditos relacionados (artigo 7º, §1º, da LRJF).

O prazo encerrou-se em **19/03/2021**. O **PLANO DE RECUPERAÇÃO JUDICIAL** foi apresentado em **24/04/2021** (artigo 53 da LFRJ) (id. 54088007).

Realizada a verificação dos créditos, a **RNAVES** publicou a **SEGUNDA RELAÇÃO DE CREDORES** (artigo 7º, § 2º, da LFRJ) e o **AVISO AOS CREDORES SOBRE O PLANO DE RECUPERAÇÃO JUDICIAL** (artigo 53, parágrafo único, da LRJF) em jornal de grande circulação e no DOE/MT no dia **19/05/2021** (id. 55930746).

O prazo final para os credores apresentarem ao Juízo impugnações ao crédito constante do **2º EDITAL DE CREDORES** encerrou em **30/05/2021**, restando **07 (sete) impugnações** apresentadas em autos incidentais.





O trintídio legal do artigo 55, parágrafo único, da LRJF, encerrou-se em **19/06/2021**, tendo **07 (sete) credores apresentado objeções ao Plano de Recuperação Judicial**.

No dia **23/09/2021** a Administradora Judicial agendou as datas e local para realização da **ASSEMBLEIA GERAL DE CREDITORES**, sendo **15/02/2022** (1ª chamada) e **22/02/2021** (2ª chamada) (id. 66201979).

No dia 11/02/2022, por decisão proferida nos autos principais, foi suspensa a Assembleia Geral de Credores até então convocada para os dias 15/02/2022 e 22/02/2022, ante a juntada do Termo de Adesão pela Recuperanda.

Prontamente, essa Administradora Judicial deu ciência via e-mail a todos os credores e interessados bem como disponibilizou um comunicado em seu sítio eletrônico.

Em 07/11/2022, o Juízo da Recuperação Judicial, homologou o Termo de Adesão firmado com os credores e concedeu a Recuperação Judicial a Recuperanda.



## 9. CRONOGRAMA GERAL PROCESSUAL

### 9.1 CRONOGRAMA PROCESSUAL DA RECUPERAÇÃO JUDICIAL

| DATA       | EVENTO                                                                                                                                                     | LEI 11.101/2005                       |
|------------|------------------------------------------------------------------------------------------------------------------------------------------------------------|---------------------------------------|
| 28/01/2021 | Ajuizamento do Pedido de Recuperação Judicial.                                                                                                             | Art. 51                               |
| 23/02/2021 | Deferimento do Pedido de Recuperação Judicial.                                                                                                             | Art. 52                               |
| 04/03/2021 | Publicação da decisão de deferimento do Pedido de Recuperação Judicial no DJEMT.                                                                           | Art. 52, § 1º                         |
| 04/03/2021 | Publicação do 1º Edital de Credores pela Recuperanda.                                                                                                      | Art. 7, § 1º<br>Art. 52, § 1º         |
| 19/03/2021 | Fim do prazo para apresentar habilitações e divergências ao Administrador Judicial (15 dias da publicação do 1º Edital).                                   | Art. 7, § 1º                          |
| 24/04/2021 | Apresentação do Plano de Recuperação Judicial ao Juízo (60 dias após a publicação do deferimento da RJ).                                                   | Art. 53                               |
| 23/04/2021 | Publicação do protocolo do Plano de Recuperação Judicial no DJE/MT.                                                                                        | Art. 53, § único                      |
| 19/06/2021 | Fim do prazo para apresentar objeções ao PRJ (30 dias após a publicação do 2º Edital ou 30 dias após a publicação do aviso de recebimento do PRJ).         | Art. 53, § único<br>Art. 55, § único. |
| 19/05/2021 | Publicação do Edital pelo AJ após a fase de verificação de crédito - 2º Edital (45 dias após o fim do prazo de apresentação de habilitações/divergências). | Art. 7º, § 2º                         |
| 30/05/2021 | Fim do prazo para apresentar impugnações ao Juízo (10 dias após publicação do 2º Edital).                                                                  | Art. 8º                               |
| 04/11/2021 | Publicação do Edital de convocação para votação do PRJ -AGC.                                                                                               | Art. 56, § 1º                         |
| 22/08/2021 | Prazo limite para votação do PRJ em AGC (150 dias após o deferimento da recuperação).                                                                      | Art. 56, § 1º                         |
|            | Fim do prazo de suspensão do curso da prescrição de ações e execuções contra o devedor (180 dias após o deferimento da recuperação).                       | Art. 6º, § 4º                         |
|            | Homologação do PRJ.                                                                                                                                        |                                       |
|            | Fim do prazo de recuperação judicial, se cumpridas todas as obrigações previstas no PRJ (2 anos após a concessão de recuperação judicial) .                | Art. 61                               |
|            | Fim do prazo de recuperação judicial, conforme Novo Plano de Recuperação Judicial.                                                                         |                                       |





## 9.2 CRONOGRAMA PROCESSUAL APÓS O TERMO DE ADESÃO

| DATA       | EVENTO                                                                                                          | LEI<br>11.101/2005   |
|------------|-----------------------------------------------------------------------------------------------------------------|----------------------|
| 09/02/2022 | Protocolo do Termo de Adesão nos autos principais                                                               | Art. 39, § 4º e 56-A |
| 11/02/2022 | Decisão de suspensão da Assembleia Geral de Credores                                                            | Art. 56-A, § 1º      |
| 21/02/2022 | Prazo final para apresentação do parecer pela Administradora Judicial acerca da regularidade do Termo de Adesão | Art. 45-A, § 4º      |
| 25/02/2022 | Prazo final para apresentação de oposições ao Termo de Adesão                                                   | Art. 56-A, § 1º      |
| 04/08/2022 | Parecer do Ministério Público acerca da Regularidade do Termo de Adesão                                         | Art. 45-A, § 4º      |
| 04/05/2022 | Manifestação da Recuperanda acerca das oposições apresentadas                                                   | Art. 56-A, § 2º      |
| 06/06/2022 | Parecer da Administradora Judicial acerca das oposições apresentadas                                            | Art. 56-A, § 2º      |
| 07/11/2022 | Homologação do Plano de Recuperação Judicial por Termo de Adesão                                                |                      |

**Nota:** Quadro elaborado pela **RNAVES ADMINISTRADORA JUDICIAL** com base nos processos previstos na Lei 11.101/2005 e as datas de suas ocorrências conforme trâmite processual.

Legenda:

|                                                                                     |                   |
|-------------------------------------------------------------------------------------|-------------------|
|  | Eventos Ocorridos |
|  | Eventos Futuros   |

## 9. CONCLUSÃO

**ANTE O EXPOSTO**, a **RNAVES ADMINISTRADORA JUDICIAL** vem perante Vossa Excelência, com base nas informações contábeis que acompanham este petitório, apresentar o **RELATÓRIO MENSAL DE ATIVIDADES** do período de **FEVEREIRO, MARÇO e ABRIL de 2023**, nos termos do artigo 22, II, a (primeira parte) e c da Lei 11.101/2005.





Termos em que,

E.R.M.

Cuiabá - MT, 16 de maio de 2023.



**RONIMÁRCIO NAVES**  
ADMINISTRADOR JUDICIAL  
ADVOGADO - OAB/MT Nº 6.228  
FORMAÇÃO INSPER, FGV, TJ/MT  
ESMAGIS/MT, MPE/MT E IBAJUD  
MBA/USP ESALQ AGRONEGÓCIO

